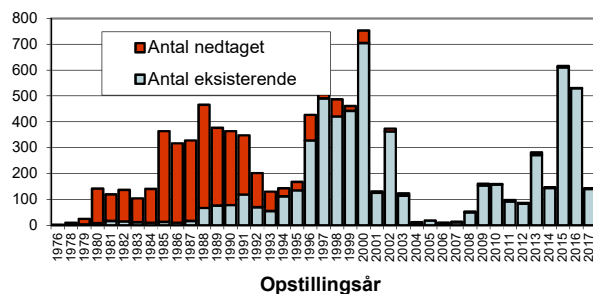


# Vindmøller i Danmark

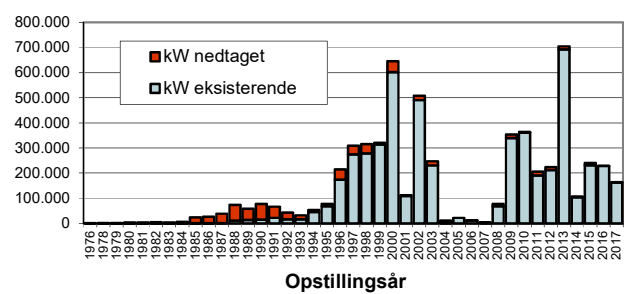
## Antal vindmøller og effekt

Størrelse,	Opstillet brutto		Gns. kW	Nedtaget		Møller nu i Danmark		Gns. alder	Afg.sep.17-nov.17		Tilg.sep.17-nov.17	
	Antal	kW		Antal	kW	Antal	kW		Antal	kW	Antal	kW
0-14	1.396	14.097	10	159	1.599	1.237	12.498	3,1	-	-	30	300
15-18	133	2.181	16	107	1.737	26	444	26,9	-	-	-	-
19-25	294	6.924	24	102	2.226	192	4.698	7,7	-	-	2	50
26-54	113	3.712	33	105	3.428	8	284	29,7	-	-	-	-
55	429	23.595	55	392	21.560	37	2.035	31,2	-	-	-	-
75	370	27.750	75	345	25.875	25	1.875	28,6	1	75	-	-
76-100	573	54.368	95	554	52.580	19	1.788	27,8	-	-	-	-
150	750	112.500	150	570	85.500	180	27.000	26,7	2	300	-	-
151-179	47	7.660	163	35	5.635	12	2.025	28,1	2	320	-	-
180-199	48	8.640	180	34	6.120	14	2.520	29,0	-	-	-	-
200-219	250	50.000	200	159	31.800	91	18.200	27,0	1	200	-	-
225	469	105.525	225	286	64.350	183	41.175	23,6	2	450	-	-
250	124	31.000	250	88	22.000	36	9.000	25,7	-	-	-	-
300	135	40.500	300	79	23.700	56	16.800	22,8	-	-	-	-
400	108	43.200	400	41	16.400	67	26.800	22,5	-	-	-	-
450	49	22.050	450	22	9.900	27	12.150	25,0	-	-	-	-
500	143	71.500	500	9	4.500	134	67.000	22,0	-	-	-	-
550	56	30.800	550	-	-	56	30.800	20,4	-	-	-	-
600	919	551.400	600	102	61.200	817	490.200	20,3	16	9.600	-	-
660	414	273.240	660	17	11.220	397	262.020	18,0	1	660	-	-
750	746	559.500	750	52	39.000	694	520.500	18,3	4	3.000	-	-
800-849	55	44.000	800	-	-	55	44.000	16,8	-	-	-	-
850-899	87	73.950	850	2	1.700	85	72.250	13,8	-	-	-	-
900-999	182	163.800	900	12	10.800	170	153.000	16,0	-	-	-	-
1000-1299	189	189.200	1.001	25	25.000	164	164.200	17,6	23	23.000	-	-
1300-1499	85	110.500	1.300	-	-	85	110.500	16,7	-	-	-	-
1500-1649	46	69.000	1.500	3	4.500	43	64.500	14,9	-	-	-	-
1650-1749	16	26.400	1.650	-	-	16	26.400	16,8	-	-	-	-
1750-1999	39	68.500	1.756	7	12.300	32	56.200	12,2	-	-	-	-
2000-2299	254	512.800	2.019	13	26.600	241	486.200	10,8	1	2.000	-	-
2300-2749	362	833.300	2.302	5	12.000	357	821.300	9,4	-	-	-	-
3000-3074	150	450.000	3.000	5	15.000	145	435.000	5,8	-	-	-	-
3075-3599	216	702.950	3.254	2	6.525	214	696.425	3,1	-	-	6	19.600
3600-4200	151	545.000	3.609	6	22.600	145	522.400	4,8	-	-	3	10.800
4201-9999	19	128.900	6.784	4	27.900	15	101.000	2,7	-	-	4	28.000
Diverse	203	42.822	211	187	25.545	16	17.277	22,1	4	2.100	-	-
<b>I alt</b>	<b>9.620</b>	<b>6.001.264</b>	<b>624</b>	<b>3.529</b>	<b>680.800</b>	<b>6.091</b>	<b>5.320.464</b>	-	<b>57</b>	<b>41.705</b>	<b>45</b>	<b>58.750</b>

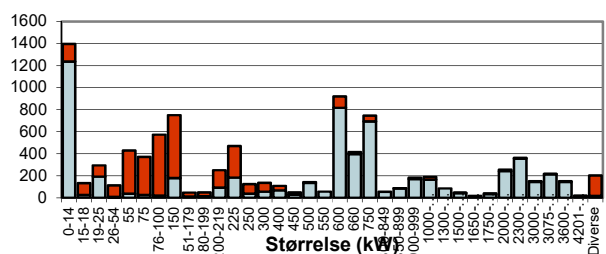
### Antal fordelt på opstillingsår



### Effekt fordelt på opstillingsår (kW)



### Antal fordelt på møllestørrelser



### Effekt fordelt på møllestørrelser (kW)

